



Deník dědy Jacka

Když se s lodí převrhneš



Už jsem nejmladší a myslím, že nebudu lhát, když o sobě řeknu, že jsem zasloužilým námořníkem. Na lodi jsem jako doma. Znáám ji jako své boty, stejně tak i posádku, ale vždycky se může něco stát a překvapit mě. Proto je důležité být neustále připraven. Plavba je pokaždé jiná. Jsou plavby dobrodružné na vlnách proudící řeky, jsou plavby pohodové po klidné hladině jezera, rybníka. Ovšem pravidla bezpečné plavby jsou vždy stejná. S lodí jsem se převrhl už jako mladý plavčík, převrhl jsem se i jako starý námořník. A to se může stát i tobě.

Pamatuj!

1. Než usedneš do lodě, zkontroluj si vybavení. Zda máš správné pádlo, správně zapnutou vestu, případně helmu.

2. Na lodi vždy poslouchej svého kormidelníka. Nevykláněj se z lodí, nemáchej si nohy ve vodě, nevstávej, pokud to neurčí kormidelník.

3. Pokud se s lodí převrhneš, zachovej klid. Snaž si srovnat nohy po proudu a dostat se ke břehu.

Vždy platí, že teprve, když jsou v bezpečí lidé, zachraňujeme to ostatní [pádla, lodě, bagáže].

Pažitkův kviz

1.B 2.A



a jeho správné odpovědi

3.C 4.A

Milí kamarádi,

Hlásí se Navigamus!



i když jsem jako lední medvěd otužilý a milovník sněhových radovánek, letos jsem se na jaro těšil jako malý. A už je tady, dvakrát jupí! Pádlo a kajak jsem vyndal ze sklepa, trochu oprášil a koukám, kde bych našel nějakou pěknou vlnku, na které bych se sklouznul. Ale vás neoklamu, co?! Vy určitě tušíte, že tohle není pravý důvod mého těšení. Nejvíce se totiž těším, že vás už brzy potkám na **Navigamu**. Věřte nevěřte, přípravy jsou v plném proudu, skoro mě až bolí tlapy od toho, jak stále něco organizuji, zařizují a sháním. Z přemýšlení, abych něco nezapomněl, se mi úplně kouří z kožichu. V tomhle neustálém shonu si ale vždycky najdu chvíli, abych se podíval, jak se vám vede v předprogramu. A děláte mi radost! Doufám, že ani v cílové rovině nepolevíte a poslední velký úkol zmáknete zase na jedničku.



Brzy na viděnou,

Váš Jack

věcní mužík na palubu

Modré stránky



ČOLKA A ŽABKY

PRO VODNÍ VLČATA A ŽABIČKY

2/2012



Ahoj kamarádi!

Ještěže se ve skautu neznámkuje. Ptáte se proč? Minulou schůzku si pro nás Pažitka připravil takový krátký kviz. Ptal se na různé, jednoduché i zapektité, otázky týkající se bezpečnosti. Že víte, co si máte pod slovem bezpečnost představit? Tak to se právě dočtete v Modrých stránkách. A jak jsem dopadl v kvizu? No, příliš slavně ne. Svě šestce jsem body moc nepřispěl. Musím se víc snažit. Abych to nějak vylepšil, připravil jsem si povídání pro své

spolužáky ve škole **JAK SE CHOVAT, KDYŽ SE SE MNOU PŘEVHRNE LOĎ**. Za své vyprávění jsem sklídl potlesk a jednoho spolužáka zaujalo moje povídání natolik, že se za námi přišel minulý pátek podívat na schůzku. Třeba nás bude zas o jednoho víc v posádce.

1. Než nasednu do lodě, musím si na sebe vzít:

- A. plavky
- B. záchrannou vestu
- C. gumáky



2. Na lodi vždy poslouchám:

- A. kormidelníka
- B. zpěv ptáků
- C. šplouchání vln



3. Záchranné pomůcky,

které ti můžou pomoci, když se převrhneš na lodi, jsou:

- A. kotva, ploutve, potápěčské brýle
- B. provázek, plavky, kšiltovka
- C. házeací pytlík, záchranná vesta, záchranný kruh, helma



4. Když se převrhnou na lodi v peřeji, snažím se:

- A. plavat nohama napřed po proudu ke břehu
- B. plavat kraulem proti proudu ke břehu
- C. plavat prsa proti proudu doprava



Správné odpovědi najdeš v Deníku Dědy Jacka

plavky: MİKROSKOP a PUMPA

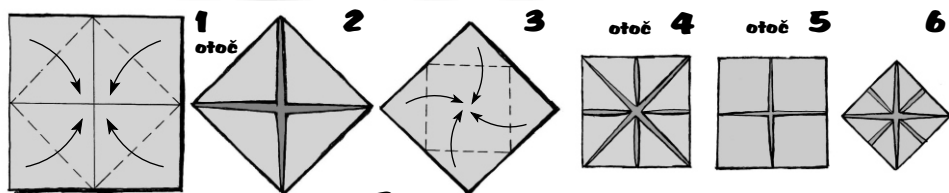
brýle: JOGGS

Hraj si s Krysíčkem

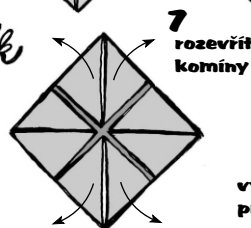


Každý z nás už asi jednou skládal lodičku z papíru. Zdálo se ti to jednoduché? Můžeš si vyrobit i složitější origami. Vyrobi si svůj parník. Postupuj dle nakresleného návodu. Pokud si nebudeš vědět rady, popros vedoucího nebo někoho ze starších kamarádů. Jistě ti rádi pomůžou.

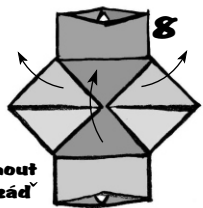
ORIGAMI: hračky z papírem



Slož si parník



7 rozevřít komíny

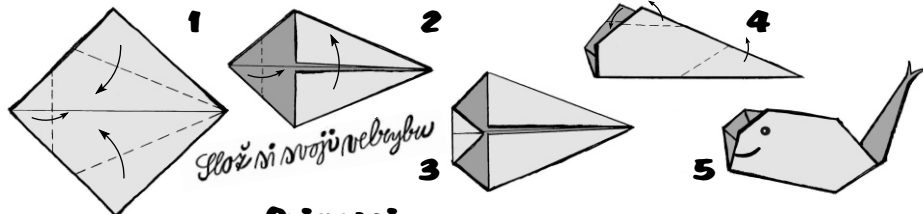


vytáhnout před a zad



a je to!

9



Slož si svojí nebybu

Origami


je japonské slovo, které znamená "skládat papír". V Japonsku má skládání papíru dlouholetou tradici. Dnes jsou origami známé po celém světě.

Hry pro tebe!

Pokud sis vyrobil svůj parník, můžeš si zahrát hru. Hrají dva jednotlivci proti sobě (či celá posádka). Hra spočívá v tom, kdo nejrychleji dofouká svůj parník na konec stolu.

Aby toho foukání nebylo málo, zahraj si s ostatními ve své posádce hru s nafouknutým balónek. Balónek vyhodíte do vzduchu a snažte se společnými silami udržet balónek ve vzduchu, aniž by spadl na zem. Jak dlouho se bude váš balónek vznášet?

Parník či lodičku, kterou sis vyrobil, můžeš cvrknat po vyznačené trase (na zemi, po stole). Soutěžít můžeš jako jednotlivec nebo jako celá posádka. Vítězí ten, jehož loďka či parník byla docvrknána do cíle nejrychleji a nejpřesněji po vyznačené trase.



6

Víš, co bys měl dělat, pokud se rozhodneš vyplout na řeku?

A co bys dělal, kdyby ses převrhl na lodi? Samozřejmě je lepší, když si převrnutí lodě vyzkoušíš společně s vedoucími, třeba na táboře či nějaké výpravě. Pozorně si prohlédni obrázek a na určené místo pod obrázkem zapiš vše, co není správné. Můžeš to povědět svému kamarádovi. Pověz mu, jak to má být správně.




Každý z vás je ještě malý na to, aby při převrnutí lodě, zachraňoval lodě.

Na to je třeba staršího a zkušenějšího vodáka. Ale měj na paměti, že pokud se ti podaří chytit pádlo, je to jediné dobře. Dále si pamatuj, že loď ve vodě neotáčíme, ale dnem vzhůru se ji snažíme dotlačit ke břehu a tam vylít. Kdyby ses snažil loď otočit ještě v řece, kde je vysoká hladina vody nebo silnější proud, voda by snáze natekla do lodi a loď by se mohla potopit ke dnu.

Při převrnutí je pod lodí vzduch, který ji drží nad hladinou. S vedoucími (třeba na táboře) si můžeš vyzkoušet, že pod převrnutou lodí je vzduchová kapsa. Podívej se na obrázek.



Najdi si cestu ke své lodi.



7